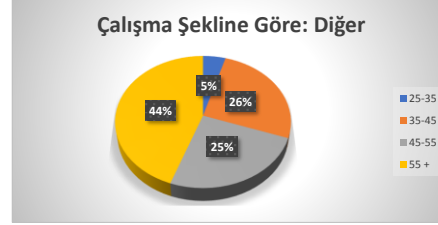
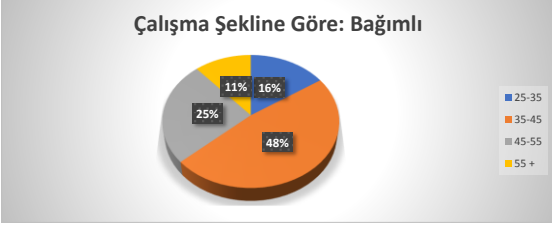
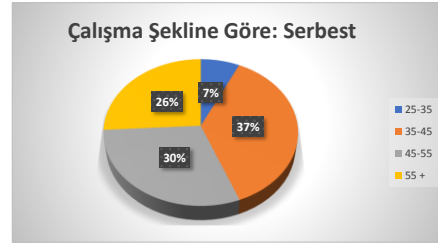
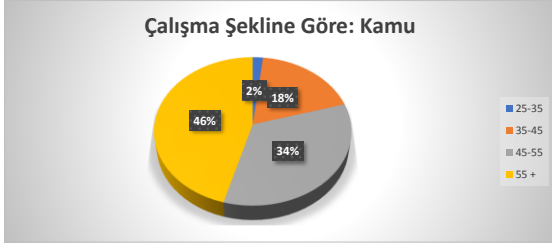
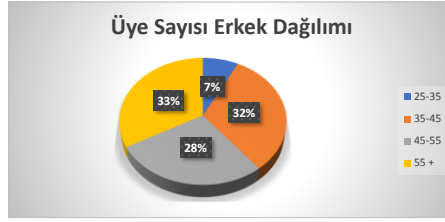


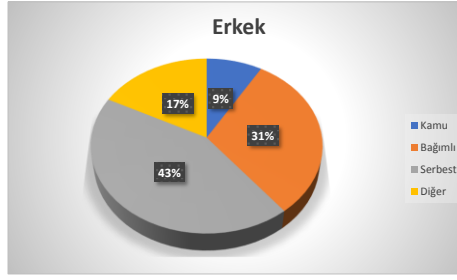
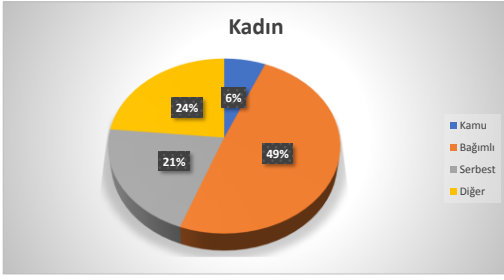
Üye Yaş Dağılımı	Çalışma Şekline Göre: Kamu	Çalışma Şekline Göre: Serbest	Çalışma Şekline Göre: Bağımlı	Çalışma Şekline Göre: Diğer	Toplam
25-35	18	326	690	106	1140
35-45	182	1701	2114	605	4602
45-55	331	1383	1112	587	3413
55 +	446	1192	506	1040	3184
					12339



Üye Cinsiyet ve Yaş Dağılımı	Üye Sayısı	Kadın	Erkek
25-35	1114	435	679
35-45	4602	1758	2844
45-55	3413	921	2492
55 +	3210	248	2962



Çalışma Şekli Ve Cinsiyete Göre Üye Dağılımı	Kadın	Erkek	Toplam
Kamu	212	765	977
Bağımlı	1659	2764	4423
Serbest	702	3884	4586
Diğer	789	1564	2353



Öğrenim Durumuna Göre Dağılım	Kadın	Erkek	Toplam
Doktora	1	5	6
Yüksek Lisans	142	200	342
Lisans	2895	7044	9939
Lise	185	1355	1540
Orta Okul	3	82	85
İlk Okul	17	34	51

Ünvanlarına Göre Üye Dağılımı	Kadın	Erkek	Toplam
SM	179	927	1106
SMMM	3183	8050	11233

